



Ergothérapie
du sanitaire au médico-social
«Missions et pratiques»

Centre Ressources Francilien
du Traumatisme Crânien (CRFTC)

Jeudi 5 novembre 2015

Hôpital Européen Georges-Pompidou (HEGP) - Auditorium

Centre Ressources Francilien du Traumatisme Crânien
8, rue Maria Hélène Vieira da Silva / Pavillon Leriche - 75014 PARIS



SOINS DE SUITE RÉADAPTATION

GUERIN Coralie, ergothérapeute, CMPR L'ADAPT Châtillon (92)

MILENKOVIC Manon, ergothérapeute, CMPR L'ADAPT Châtillon (92)

Jeudi 5 novembre 2015

Hôpital Européen Georges-Pompidou (HEGP) - Auditorium


Sommaire

1. Le Soin de Suite et de Réadaptation (SSR) et ses missions
2. La rééducation et réadaptation
3. La réinsertion socio-professionnelle
4. Les limites du SSR

Présentation de Stéphanie

- Femme, 40 ans
 - Situation familiale: en couple avec 3 grands enfants d'un premier mariage
 - Profession: Assistante maternelle
 - Accident : arrêt cardiaque entraînant une anoxie cérébrale
 - Troubles initiaux :
 - Neuro-visuels,
 - Sensitivomoteurs,
 - Cognitifs.
- Dépendante dans l'ensemble des activités de vie quotidienne

1. Qu'est-ce qu'un soin de suite et de réadaptation ?




Comment le patient est-il adressé à un SSR ?



Les principales missions du SSR

- Les soins,
- La prévention,
- L'éducation thérapeutique,
- La rééducation et la réadaptation,
- L'accompagnement à la réinsertion.


2. Qu'est-ce que la réadaptation ?



Quels moyens existent-ils pour la réadaptation ?

- Mises en situation de vie quotidienne (en interne et en externe)
- Studio de réadaptation
- Visite du lieu de vie
- Week-end thérapeutique
- Evaluation conduite automobile
- Mise en place de relais : aides à domicile, FAM, MAS, HAD, SAMSAH

3. Qu'est-ce que la réinsertion socioprofessionnelle ?



Quels moyens pour l'accompagnement à la réinsertion socioprofessionnelle ?

- L'accompagnement en équipe pluri-professionnelle (cellule Comète-DPI)
- La mise en situation professionnelle
- L'accompagnement social
- La mise en place de relais

4. Quelles sont les limites d'un SSR ?

- La durée du séjour
- Le transfert des acquis au domicile
- L'inclusion restreinte de la famille
- Le contexte institutionnel
- Les délais d'attente pour les structures relais



Merci de votre attention





Ergothérapie
du sanitaire au médico-social
«Missions et pratiques»

Centre Ressources Francilien
du Traumatisme Crânien (CRFTC)

Jeudi 5 novembre 2015

Hôpital Européen Georges-Pompidou (HEGP) - Auditorium

Centre Ressources Francilien du Traumatisme Crânien
8, rue Maria Hélène Vieira da Silva / Pavillon Leriche - 75014 PARIS